


**MADE IN ITALY
SINCE 1920**

Rinieri

DISTRIBUIDO POR:



MAQUINARIAS INTERCEPAS



www.rinieri.com



r Mando de seguridad con palanca manual, con palanca hidráulica y botón



Patines de apoyo estandar, ruedas estandar para EL 170/100-200-225

Cabezales de trabajo 65-100cm



Palpador ajustable




Since 1920



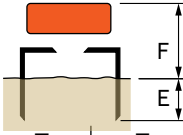


Tanque aceite autónomo

Desplazamiento en 2 brazos para EL 70-90, en 3 brazos para EL 115-140-170-200-225



Inclinación de la cabezal de trabajo

La original grada rotativa para viñedos y frutales, resultado de 30 años de desarrollo y mejoras, es apta para el trabajo en condiciones difíciles y en cerros gracias a la inclinación de su cabezal. Las gradas rotativas de la serie EL proporcionan el deshierbe y no crean suela de compactación. La distancia mínima entre troncos debe ser de 50 cm.

MOD	A	B	C	D min	D max				
	cm (inch)	cm (inch)	cm (inch)	cm (inch)	cm (inch)	E cm (inch)	F cm (inch)		Hp
EL 70	70 (27)	65 (26)	30 (12)	100 (39)	150 (59)	10 (4)	18 (7)	230 (500)	30
EL 90	90 (35)	65 (26)	40 (16)	140 (55)	200 (79)	10 (4)	18 (7)	260 (570)	30
EL 115	115 (45)	65 (26)	45 (18)	170 (67)	250 (98)	10 (4)	18 (7)	300 (660)	30
EL 140	140 (55)	65 (26)	50 (20)	200 (79)	300 (118)	10 (4)	18 (7)	320 (700)	40
EL 170	170 (67)	65 (26)	50 (20)	250 (98)	380 (150)	10 (4)	18 (7)	340 (750)	40
EL 170/100	205 (81)	100 (39)	50 (20)	300 (118)	450 (177)	10 (4)	18 (7)	430 (950)	50
EL 200	200 (79)	65 (26)	50 (20)	300 (118)	450 (177)	10 (4)	18 (7)	410 (900)	50
EL 200/100	235 (92)	100 (39)	50 (20)	350 (138)	500 (197)	10 (4)	18 (7)	480 (1050)	60
EL 225	225 (88)	65 (26)	50 (20)	350 (138)	600 (236)	10 (4)	18 (7)	430 (950)	50
EL 225/100	260 (102)	100 (39)	50 (20)	450 (177)	600 (236)	10 (4)	18 (7)	500 (1100)	60