

Nematar



BIOESTIMULANTE RADICULAR NEMÁSTATICO

SOLUCIÓN ACUOSA

NEMATAR, es un bioestimulante radicular nemático 100% orgánico que fortalece y acelera el desarrollo radicular, formulado a base de glucósidos de triterpenoides naturales, y ácidos orgánicos. **NEMATAR** fortalece el sistema radicular y mejora su estructura, generando más cantidad de raíces, más sanas y menos susceptibles al ataque

de nematodos. Los ingredientes de **NEMATAR** interaccionan con el sistema radicular auxiliándolo a combatir y revertir drásticamente el efecto dañino de los nematodos sobre la raíz. Puede emplearse al momento de la siembra o trasplante (tratamiento total o en banda) asperjado al suelo o en riego por goteo.


COMPOSICIÓN PORCENTUAL

INGREDIENTES ACTIVOS	% P/V
GLUCOSIDOS DE TRITERPENOIDES NATURALES	1.75 %
ÁCIDOS ORGÁNICOS	5.50 %
INGREDIENTES INERTES	
ACONDICIONADORES Y DILUYENTES	92.75 %
TOTAL	100.00 %

PRESENTACIONES









20 L



Certificado por:

bioagri*inputs*
cert
IFOAM
ACCREDITED

DOSIS Y RECOMENDACIONES DE USO

	CULTIVO	DOSIS L/Ha.	ÉPOCA DE APLICACIÓN
	AJO	10 - 20 L	Emplee la dosis alta si la plantación tiene antecedentes de ataque por nematodos.
	HORTALIZAS EN GENERAL	10 - 20 L	Aplique al trasplante con suficiente agua.
	ALGODONERO	10 - 15 L	Aplicar a la siembra o al momento de la plantación.
	BANANO	10 - 20 L	Aplicación al suelo. Aspersión a la base de los hijuelos en media luna, previa limpieza de la hojarasca. Repetir cada 3-4 meses.
	ARROZ	5 - 10 L	Al emerger la planta 100%. Repetir de 21 a 30 días después.
	CÍTRICOS	10 - 20 L	Asperjar, a la base de la planta trasplantada repetir a los 3 o 4 meses.
	MANZANO	10 - 20 L	Aplicar en cajete o área de goteo usando suficiente agua para una mejor distribución del producto.
	ORNAMENTALES	10 - 15 L	Mezclar el producto y aplicarlo uniformemente sobre la superficie.
	PAPA	10 - 20 L	Aplicar a la siembra en banda de 30-40 cm. de ancho. Utilice las dosis altas en terrenos con historial de nematodos.
	PIÑA	10 - 25 L	Aplicar a la siembra en banda de 30-40 cm. de ancho. Utilice las dosis altas en terrenos con historial de nematodos
	TABACO	10 - 20 L	Al trasplante, aplíquese en el riego por goteo.
	PAPAYO	10 - 20 L	Aplicar al momento del trasplante y repetir a los 25 días (2 a 3 aplicaciones más).

*Estas dosis se recomienda dependiendo de la infestación de nematodos y se pueden realizar de 1 a 4 aplicaciones durante el ciclo.